



MANCOMUNIDAD DE AYUNTAMIENTOS
DEL NORTE DE GRAN CANARIA

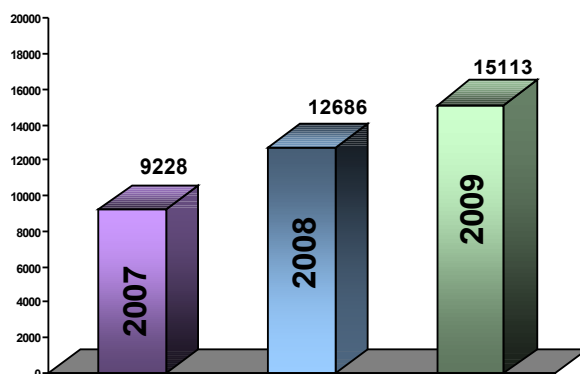
NOTA DE PRENSA

LA MANCOMUNIDAD DEL NORTE AUMENTÓ EN 2009 EN 2.427 DESEMPLEADOS

A lo largo del año 2009 todos los municipios pertenecientes a la Mancomunidad de Ayuntamientos del Norte de Gran Canaria vieron cómo se incrementó el número de desempleados, según los datos del Obecan (Observatorio de Empleo de Canarias) recientemente publicados.

DATOS DESEMPLEO MANCOMUNIDAD DEL NORTE.

Evolución desempleo en los municipios de la Mancomunidad del Norte.		
2007	2008	2009
9.228	12.686	15.113





Desempleados por municipios y ratio por el nº de habitantes.

De acuerdo a los datos referidos al desempleo correspondiente a los municipios de la Mancomunidad del Norte, se observa que en todos ha subido el desempleo desde el año 2007 hasta el 2009. En relación al último año (2009) el porcentaje de mayor número de desempleados en relación a la población de cada municipio, Gáldar es el municipio que tiene más desempleo según la población existente en el mismo, fijándose en un 13,50%. Tras dicho municipio le sigue Agaete con un 13,21% y Arucas con un 13,10%, siendo el municipio de Artenara el que menor desempleo ha sufrido en relación a la población registrada que hay en la zona (6,36%).

En general para la Mancomunidad del Norte el desempleo a fecha de diciembre 2009 se sitúa en un 12,31% sobre la población que figura inscrita en cada uno de los municipios mancomunados.

	2007	% (hab.)	2008	% (hab.)	2009	% (hab.)	Habitantes
AGAETE	514	8.89	702	12.14	764	13.21	5.782
ARTENARA	50	3.98	62	4.93	80	6.36	1.257
ARUCAS	2.821	7.78	3.978	10.97	4.751	13.10	36.259
GALDAR	2.120	8.69	2.818	11.55	3.295	13.50	24.405
FIRGAS	561	7.46	718	9.54	872	11.59	7.524
MOYA	537	6.67	776	9.63	981	12.18	8.054
LA ALDEA	469	5.49	739	8.65	967	11.32	8.539
GUIA	1.184	8.42	1.541	10.95	1.780	12.65	14.069
TEROR	748	5.79	1.025	7.93	1.249	9.66	12.926
VALLESECO	224	5.65	327	8.24	374	9.43	3.968
MANCOMUNIDAD.	9.228	7.52	12.686	10.33	15.113	12.31	122.783

Respecto al incremento del desempleo según el número de habitantes, durante los últimos tres años (2007-2009), hay que mencionar que en La Aldea es donde se ha producido un mayor aumento del desempleo, pasando de un 5,49% en 2007 a un 11,32% en 2009, lo que implica un aumento del 5,83% de la población desempleada, seguido de Moya con un 5,51% y Arucas con un 5,32%. En la parte baja de la tabla se encuentra Artenara que ha sido el municipio con menor incremento de desempleo desde 2007 hasta 2009 donde se fija una tasa del 2,39%. A continuación le sigue Valleseco con un 3,78%.



MANCOMUNIDAD DE AYUNTAMIENTOS
DEL NORTE DE GRAN CANARIA

NOTA DE PRENSA

En general, de los 122.783 habitantes de la Mancomunidad del Norte, 92.228 habitantes correspondían a población desempleada en el 2007, siendo en el 2009 la cifra de 15.113, generándose un aumento de 5.885 habitantes en el periodo de tres años, que implica un 4,79% de tasa de incremento de desempleo.

DATOS DESEMPLEO EN LOS MUNICIPIOS DE LA MANCOMUNIDAD DEL NORTE DE GRAN CANARIA

2009	Hombres	Mujeres	Menores de 25	Mayores de 25	Total	% DEL TOTAL DE GRAN CANARIA
AGAETE	358	406	115	649	764	0,70
ARTENARA	31	49	5	75	80	0,07
ARUCAS	2.183	2.568	609	4.142	4.751	4,36
GALDAR	1.566	1.729	453	2.842	3.295	3,03
FIRGAS	368	504	118	754	872	0,80
MOYA	429	552	102	879	981	0,90
LA ALDEA	573	394	203	764	967	0,89
GUIA	855	925	256	1.524	1.780	1,63
TEROR	561	688	144	1.105	1.249	1,15
VALLESECO	179	195	46	328	374	0,34
MANCOMUNIDAD	7.103	8.010	.2051	13.062	15.113	13,88
GRAN CANARIA	51.901	57.013	13.426	95.488	108.914	

2008	Hombres	Mujeres	Menores de 25	Mayores de 25	Total	% DEL TOTAL DE GRAN CANARIA
AGAETE	354	348	106	596	702	0,78
ARTENARA	23	39	2	60	62	0,07
ARUCAS	1.836	2.142	530	3.448	3.978	4,43
GALDAR	1.384	1.434	428	2.390	2.818	3,14
FIRGAS	316	402	96	622	718	0,80
MOYA	354	422	109	667	776	0,86
LA ALDEA	490	249	129	610	739	0,82
GUIA	855	925	256	1.524	1.541	1,71
TEROR	485	540	120	905	1.025	1,14
VALLESECO	163	164	34	293	327	0,36
MANCOMUNIDAD	6.260	6.665	1.810	11.115	12.925	14,12
GRAN CANARIA	43.067	46.801	11.618	78.250	89.868	



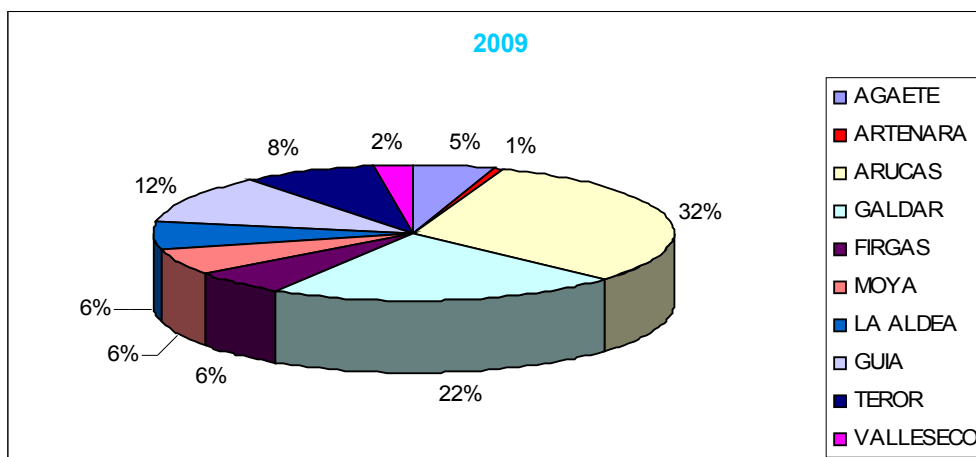
MANCOMUNIDAD DE AYUNTAMIENTOS
DEL NORTE DE GRAN CANARIA

NOTA DE PRENSA

2007	Hombres	Mujeres	Menores de 25	Mayores de 25	Total	% DEL TOTAL DE GRAN CANARIA
AGAETE	218	296	78	436	514	0,81
ARTENARA	14	36	6	44	50	0,08
ARUCAS	1.051	1.770	336	2.485	2.821	4,43
GALDAR	886	1.234	349	1.771	2.120	3,33
FIRGAS	208	353	55	506	561	0,88
MOYA	190	347	65	472	537	0,84
LA ALDEA	292	177	73	396	469	0,74
GUIA	485	699	188	996	1.184	1,86
TEROR	299	449	92	656	748	1,18
VALLESECO	91	133	31	193	224	0,35
MANCOMUNIDAD	3.734	5.494	1.273	7.955	9.228	14,50
GRAN CANARIA	26.594	37.034	7.640	55.988	63.628	

En esta tabla se aprecia que Arucas y Gáldar tienen el mayor número de desempleados, en tanto que también son los municipios más poblados que posee la Mancomunidad. Por tanto, también tendrán mayor peso estos dos municipios respecto al total de desempleados del total de la isla de Gran Canaria. En concreto el 13,88% es el porcentaje de desempleados que soporta la Mancomunidad respecto a Gran Canaria.

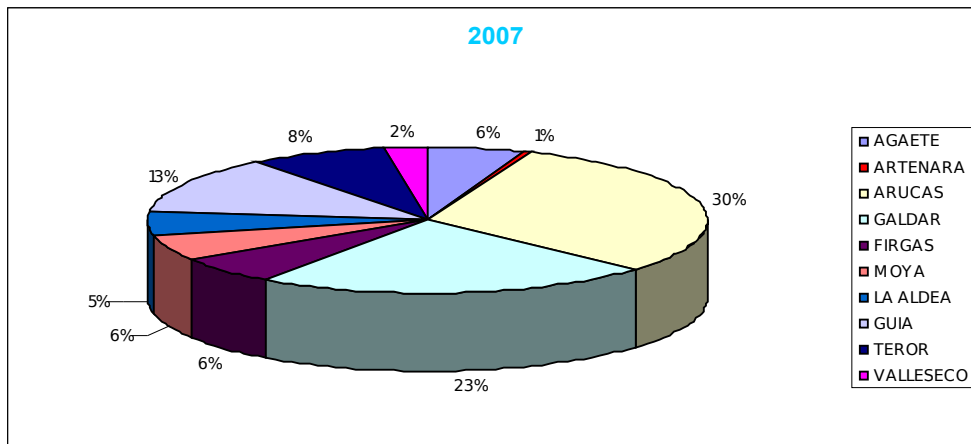
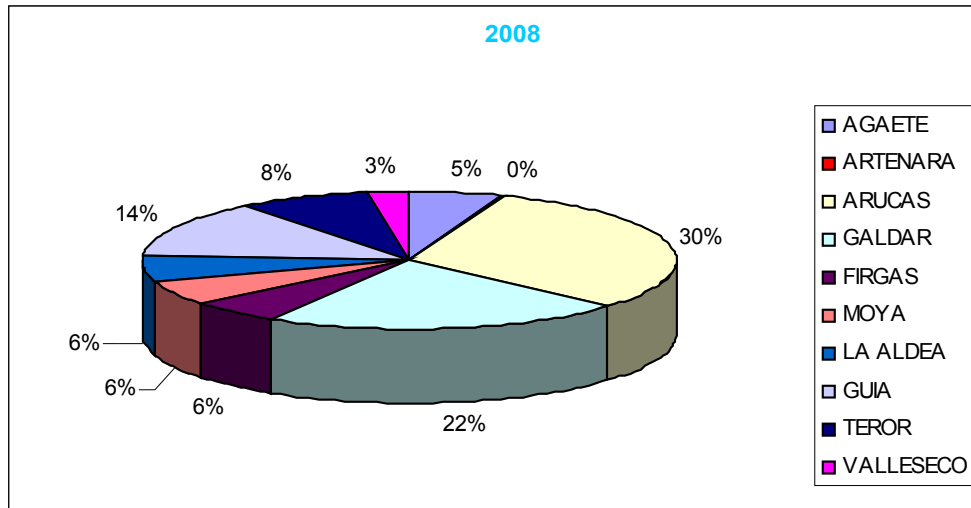
DESEMPLEO POR MUNICIPIOS CON RESPECTO AL PARO REGISTRADO EN EL CONJUNTO DE LA MANCOMUNIDAD





MANCOMUNIDAD DE AYUNTAMIENTOS
DEL NORTE DE GRAN CANARIA

NOTA DE PRENSA



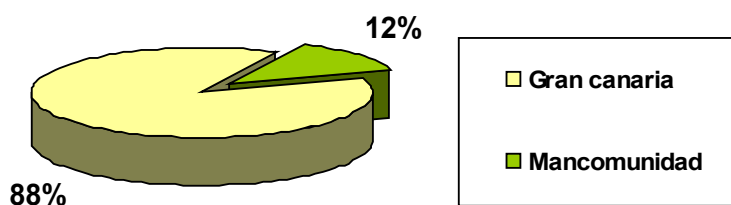


MANCOMUNIDAD DE AYUNTAMIENTOS
DEL NORTE DE GRAN CANARIA

NOTA DE PRENSA

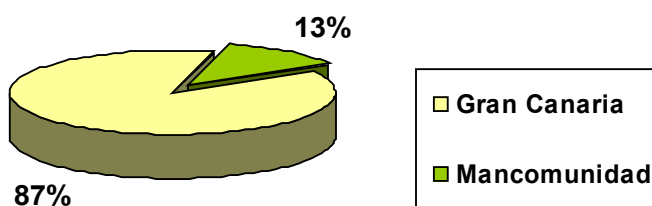
PORCENTAJE DE DESEMPLEADOS DE LA MANCOMUNIDAD CON RESPECTO A GRAN CANARIA (**DICIEMBRE 2009**)

Gran Canaria	Mancomunidad
108.914	15.113



PORCENTAJE DE DESEMPLEADOS DE LA MANCOMUNIDAD CON RESPECTO A GRAN CANARIA (**DICIEMBRE 2008**)

Gran Canaria	Mancomunidad
89.868	12.925



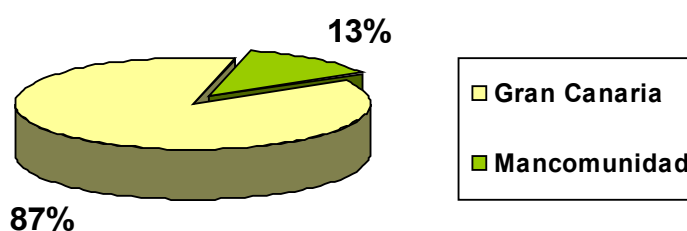


MANCOMUNIDAD DE AYUNTAMIENTOS
DEL NORTE DE GRAN CANARIA

NOTA DE PRENSA

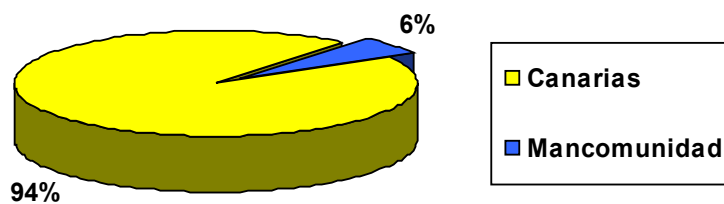
PORCENTAJE DE DESEMPLEADOS DE LA MANCOMUNIDAD CON RESPECTO A GRAN CANARIA (**DICIEMBRE 2007**)

Gran Canaria	Mancomunidad
63.628	9.228



PORCENTAJE DE DESEMPLEADOS DE LA MANCOMUNIDAD CON RESPECTO A CANARIAS (**DICIEMBRE 2009**)

CANARIAS	Mancomunidad
248.783	15.113



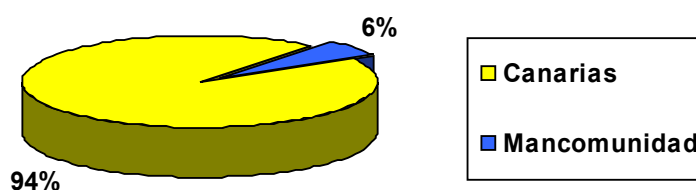


MANCOMUNIDAD DE AYUNTAMIENTOS
DEL NORTE DE GRAN CANARIA

NOTA DE PRENSA

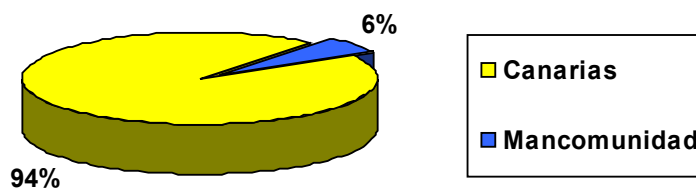
PORCENTAJE DE DESEMPLEADOS DE LA MANCOMUNIDAD CON RESPECTO A CANARIAS (**DICIEMBRE 2008**)

CANARIAS	Mancomunidad
202.993	12.925



PORCENTAJE DE DESEMPLEADOS DE LA MANCOMUNIDAD CON RESPECTO A CANARIAS (**DICIEMBRE 2007**)

CANARIAS	Mancomunidad
139.081	9.228

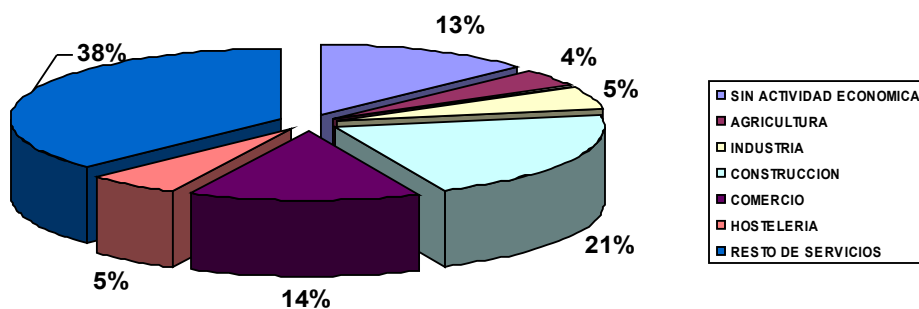




DATOS DESEMPLEO POR SECTORES DE ACTIVIDAD MANCOMUNIDAD DEL NORTE 2009

MANCOMUNIDAD DEL NORTE.

		DESEMPLEADOS.
SECTOR ECONOMICO	SIN ACTIVIDAD ECONOMICA	1.982
	AGRICULTURA	628
	INDUSTRIA	746
	CONSTRUCCION	3.184
	COMERCIO	2.097
	HOSTELERIA	831
	RESTO DE SERVICIOS	5.645
	TOTAL	15.113



En cuanto a la distribución de los desempleados en los distintos sectores económicos, se observa que el mayor número de desempleados se sitúa principalmente en el sector de otros servicios (38%), el sector de la construcción (21%) y el comercio (14%).

El número más bajo de desempleados es en el sector de la agricultura (4%), ya que también la ocupación en este sector ha decrecido, en mayor



NOTA DE PRENSA

medida a lo largo de las últimas décadas. También la sigue el sector de la industria (5%) lo cual que se explica también debido a la escasez de actividades industriales que posee la isla y en general, las Islas Canarias.

DATOS DESEMPLEO POR SECTORES DE ACTIVIDAD SEGÚN MUNICIPIO.

AGAETE.

		SEXO		EDAD		TOTAL
		HOMBRES	MUJERES	MENORES DE 25 AÑOS	MAYORES DE 25 AÑOS	
SECTOR ECONOMICO	SIN ACTIVIDAD ECONOMICA	35	60	47	48	95
	AGRICULTURA	7	22	4	25	29
	INDUSTRIA	12	5	4	13	17
	CONSTRUCCION	130	10	14	126	140
	COMERCIO	32	45	11	66	77
	HOSTELERIA	26	31	3	54	57
	RESTO DE SERVICIOS	116	233	32	317	349

ARTENARA.

		SEXO		EDAD		TOTAL
		HOMBRES	MUJERES	MENORES DE 25 AÑOS	MAYORES DE 25 AÑOS	
SECTOR ECONOMICO	SIN ACTIVIDAD ECONOMICA		8	1	7	8
	AGRICULTURA	2	1		3	3
	INDUSTRIA	1	2		3	3
	CONSTRUCCION	5	1		6	6
	COMERCIO		3		3	3
	HOSTELERIA	2	1	1	2	3
	RESTO DE SERVICIOS	21	33	3	51	54



MANCOMUNIDAD DE AYUNTAMIENTOS
DEL NORTE DE GRAN CANARIA

NOTA DE PRENSA

ARUCAS.

		SEXO		EDAD		TOTAL
		HOMBRES	MUJERES	MENORES DE 25 AÑOS	MAYORES DE 25 AÑOS	
SECTOR ECONOMICO	SIN ACTIVIDAD ECONOMICA	117	508	176	449	625
	AGRICULTURA	41	23	4	60	64
	INDUSTRIA	159	76	31	204	235
	CONSTRUCCION	880	74	87	867	954
	COMERCIO	284	545	106	723	829
	HOSTELERIA	89	169	21	237	258
	RESTO DE SERVICIOS	613	1173	184	1602	1786

FIRGAS.

		SEXO		EDAD		TOTAL
		HOMBRES	MUJERES	MENORES DE 25 AÑOS	MAYORES DE 25 AÑOS	
SECTOR ECONOMICO	SIN ACTIVIDAD ECONOMICA	29	104	34	99	133
	AGRICULTURA	8	4	1	11	12
	INDUSTRIA	19	14	5	28	33
	CONSTRUCCION	157	13	22	148	170
	COMERCIO	47	88	16	119	135
	HOSTELERIA	20	37	5	52	57
	RESTO DE SERVICIOS	88	244	35	297	332



MANCOMUNIDAD DE AYUNTAMIENTOS
DEL NORTE DE GRAN CANARIA

NOTA DE PRENSA

GÁLDAR.

		SEXO		EDAD		TOTAL
		HOMBRES	MUJERES	MENORES DE 25 AÑOS	MAYORES DE 25 AÑOS	
SECTOR ECONOMICO	SIN ACTIVIDAD ECONOMICA	114	264	161	217	378
	AGRICULTURA	46	206	29	223	252
	INDUSTRIA	123	67	29	161	190
	CONSTRUCCION	710	52	67	695	762
	COMERCIO	147	282	66	363	429
	HOSTELERIA	48	103	19	132	151
	RESTO DE SERVICIOS	378	755	82	1051	1133

MOYA.

		SEXO		EDAD		TOTAL
		HOMBRES	MUJERES	MENORES DE 25 AÑOS	MAYORES DE 25 AÑOS	
SECTOR ECONOMICO	SIN ACTIVIDAD ECONOMICA	37	123	41	119	160
	AGRICULTURA	9	9		18	18
	INDUSTRIA	29	18	5	42	47
	CONSTRUCCION	188	10	16	182	198
	COMERCIO	32	69	16	85	101
	HOSTELERIA	22	37	4	55	59
	RESTO DE SERVICIOS	112	286	20	378	398



MANCOMUNIDAD DE AYUNTAMIENTOS
DEL NORTE DE GRAN CANARIA

NOTA DE PRENSA

LA ALDEA

		SEXO		EDAD		TOTAL
		HOMBRES	MUJERES	MENORES DE 25 AÑOS	MAYORES DE 25 AÑOS	
SECTOR ECONOMICO	SIN ACTIVIDAD ECONOMICA	44	54	60	38	98
	AGRICULTURA	49	89	19	119	138
	INDUSTRIA	17	14	8	23	31
	CONSTRUCCION	246	4	38	212	250
	COMERCIO	28	45	11	62	73
	HOSTELERIA	39	51	9	81	90
	RESTO DE SERVICIOS	150	137	58	229	287

SANTA MARIA DE GUIA.

		SEXO		EDAD		TOTAL
		HOMBRES	MUJERES	MENORES DE 25 AÑOS	MAYORES DE 25 AÑOS	
SECTOR ECONOMICO	SIN ACTIVIDAD ECONOMICA	73	169	106	136	242
	AGRICULTURA	26	72	15	83	98
	INDUSTRIA	55	29	3	81	84
	CONSTRUCCION	380	19	45	354	399
	COMERCIO	78	154	40	192	232
	HOSTELERIA	38	34	3	69	72
	RESTO DE SERVICIOS	205	448	44	609	653

TEROR.

		SEXO		EDAD		TOTAL
		HOMBRES	MUJERES	MENORES DE 25 AÑOS	MAYORES DE 25 AÑOS	
SECTOR ECONOMICO	SIN ACTIVIDAD ECONOMICA	39	154	55	138	193
	AGRICULTURA	1	3	1	3	4
	INDUSTRIA	56	36	8	84	92
	CONSTRUCCION	222	15	19	218	237

www.mancomunidadelnorte.org

info@mancomunidadelnorte.org

Teléfono: 928627462/3

Fax: 928627460



MANCOMUNIDAD DE AYUNTAMIENTOS
DEL NORTE DE GRAN CANARIA

NOTA DE PRENSA

	COMERCIO	70	107	19	158	177
	HOSTELERIA	15	50	4	61	65
	RESTO DE SERVICIOS	158	323	38	443	481

VALLESECO

		SEXO		EDAD		TOTAL
		HOMBRES	MUJERES	MENORES DE 25 AÑOS	MAYORES DE 25 AÑOS	
SECTOR ECONOMICO	SIN ACTIVIDAD ECONOMICA	7	43	13	37	50
	AGRICULTURA	8	2	3	7	10
	INDUSTRIA	10	4	2	12	14
	CONSTRUCCION	68		2	66	68
	COMERCIO	23	18	10	31	41
	HOSTELERIA	7	12	2	17	19
	RESTO DE SERVICIOS	56	116	14	158	172

Fuente: Obecan

Nota: Los datos que figuran en las tablas corresponden a los de diciembre de cada año. No son un cálculo medio entre todos los meses del año.